

Utprovningsprotokoll vid förflyttning med lyftsele – odelade benstöd

Lyftselen utprovad till..... Födelsedata.....


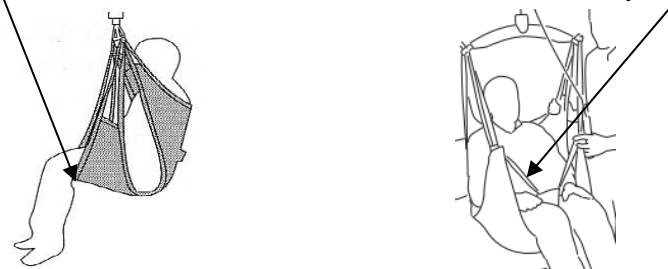
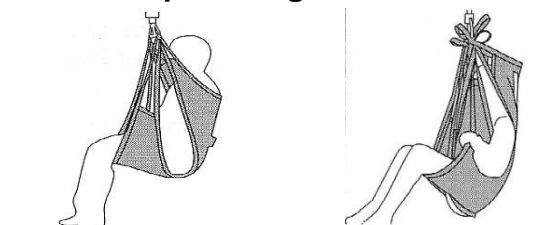
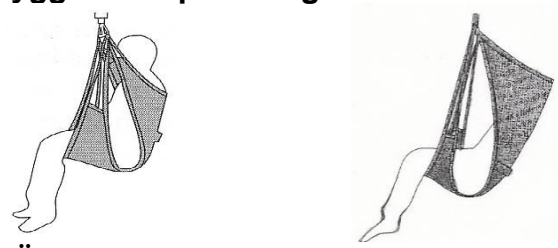
Lyftselen förskriven av..... Telefon.....

Delgiven..... Datum.....

Lyftsele (fabrikat, modell och storlek).....

Används ihop med följande lyft (fabrikat, modell).....

Lyftselen används vid alla förflyttningar Ja Nej, enbart vid följande tillfällen...

<p>Placering av lyftsele med odelade benstöd</p>  <p>Placera lyftselen <u>när brukaren ligger på sidan</u> i sängen.</p> <p>Nederkanten placeras ända fram i knävecken. <input type="checkbox"/> Ja <input type="checkbox"/> Nej</p> <p>Mellersta benbanden används <input type="checkbox"/> Ja <input type="checkbox"/> Nej</p> 	<p>Fäst lyftselens öglor i lyftbygeln enligt följande:</p> <p>Huvud / ryggdel :</p> <p>Bindel:.....</p> <p>Tillbehör</p> <p>.....</p> <p>.....</p> <p>.....</p> <p>.....</p>
<p>Armarnas placering</p>  <p><input type="checkbox"/> Innanför <input type="checkbox"/> Utanför</p>	<p>Instruktioner vid applicering/förflyttning</p> <p><input type="checkbox"/> Ska utföras av 2 personer.</p> <p><input type="checkbox"/> Lyftselen ska plockas bort i säng.</p> <p><input type="checkbox"/> Brukaren kan sitta kvar på lyftselen i rullstolen.</p> <p><input type="checkbox"/> Övrigt:.....</p>
<p>Ryggdelens placering</p>  <p><input type="checkbox"/> Överkant <input type="checkbox"/> över huvudet</p> <p><input type="checkbox"/> axelhög</p>	<p>Observera</p> <p>– Kontrollera lyftselens band, sömmar, upphängningsöglor och tyg inför varje lyft och efter tvätt.</p> <p>– Kontakta arbetsterapeut/fysioterapeut om brukarens vikt, funktionsnivå eller behov förändras.</p>