

# Bäddkort med lakan från Wendylett

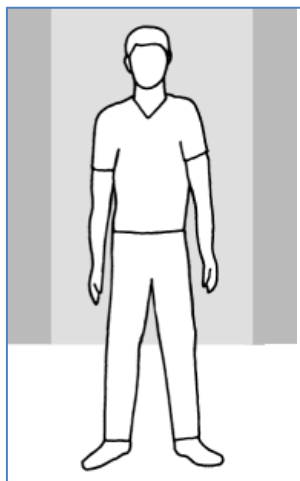


Kund: \_\_\_\_\_

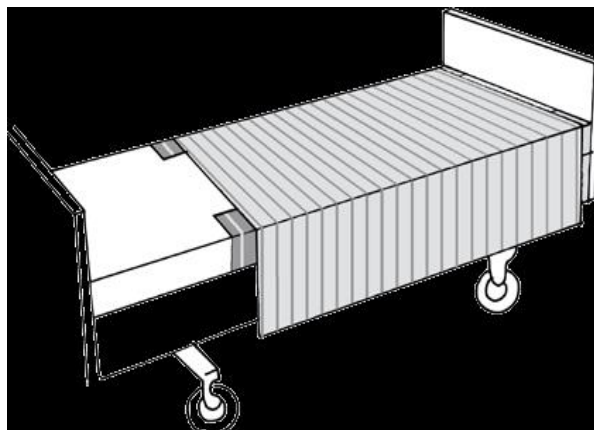
- **Glidlakan 140 cm** ska ligga bäddat runt madrassen! (ej för spänt på tryckavlastande madrass)

## Glidlakan 140cm

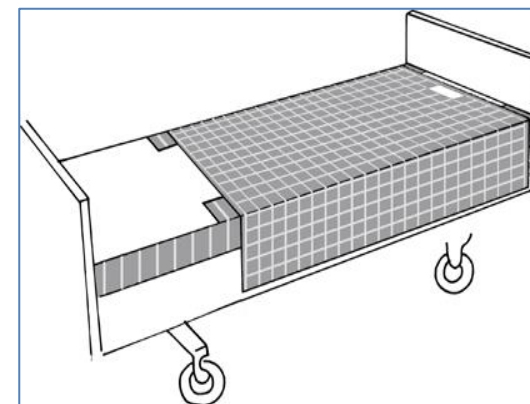
Placera glidlakanet (WendyLett) längst upp mot huvudändan med den glatta ytan centrerat.



## Draglakan bäddas ovanför glidlakan enligt bild



## DragGlidlakan 4 vägs placeras med glidytan **nedåt** mot glidlakanet.



✚ **OBS!** Alla glidlakan tvättas **utan sköljmedel** upp till 90 grader, torktumlas på svag värme!

- **Viktigt!** Efter genomförd vändning/positionering fästes **DragGlidlakan** under madrassen för att bromsa glidrörelser!
- Vik en **stoppkant** på **DragGlidlakanets** nedre del under låren och fäst det innan ni höjer sängens ben- resp. huvuddel.
- **Inkontinensskydd** får användas ovanpå bäddning  JA  NEJ