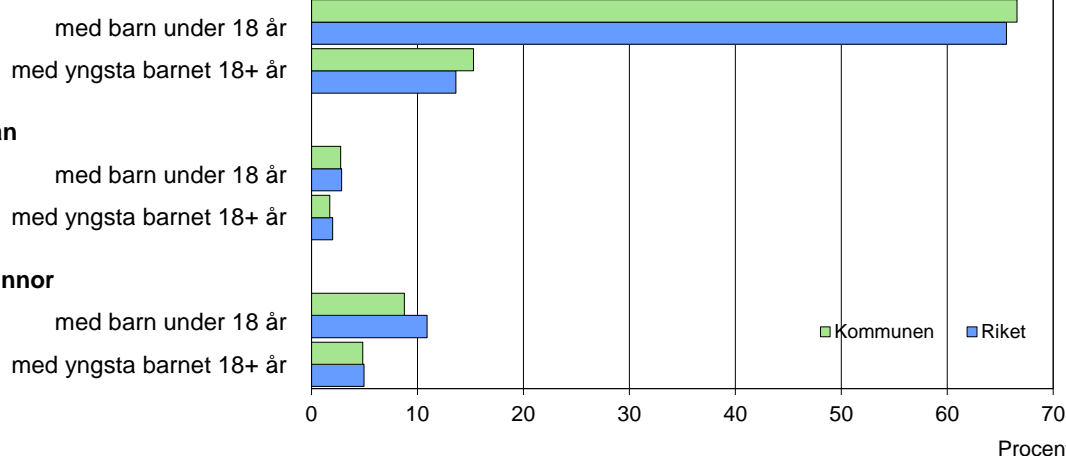


Barn och föräldrar efter familjetyp 2014

Sammanboende



Barn 0–17 år efter föräldrarnas sammanboendeform 2014

Sammanboendeform	Enligt folkbokföringen						Enl. unders. HEK	
	Kommunen			Riket			Riket 2013	
	Barn Antal	Medelantal % syskon*		Barn Antal 1 000-tal	Medelantal % syskon*		Barn Antal 1 000-tal	%
Barn till sammanboende	6 925	82	1,4	1 572	79	1,3	1 601	82
gifta	4 686	56	1,5	1 111	56	1,4	1 141	58
sambor m. gemensamma barn	2 239	27	1,1	462	23	1,1	416	21
sambor m. enbart särkullsbarn	44	2
Barn till ensamstående män	351	4	0,9	83	4	0,9	88	4
Barn till ensamstående kvinnor	1 104	13	1,1	322	16	1,1	275	14
Flyttat hemifrån eller ofullst. uppg.	8	0
Samtliga barn	8 404	100	1,3	1 985	100	1,3	1 964	100
Barn till sammanboende								
bor med båda biologiska föräldrar	6 514	94	1,4	1 483	94	1,3		
mor+styvfar	316	5	1,9	66	4	1,7		
far+styvmor	63	1	2,3	17	1	2,1		

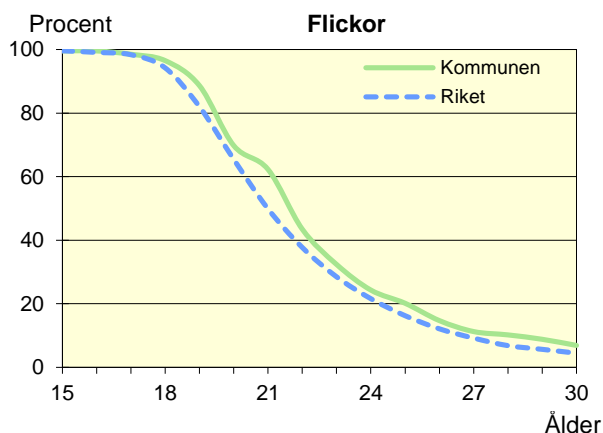
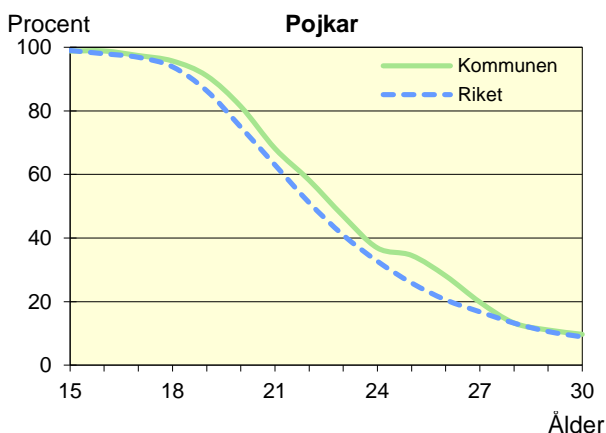
* Avser hemmaboende barn 0–21 år

Uppgifter saknas om "Barn till sambor med enbart särkullsbarn" p.g.a. brister i folkbokföringen. Dessa

barn ingår i någon av grupperna "Barn till ensamstående män" eller "Barn till ensamstående kvinnor". Se vidare förklaringar i särskilt blad.

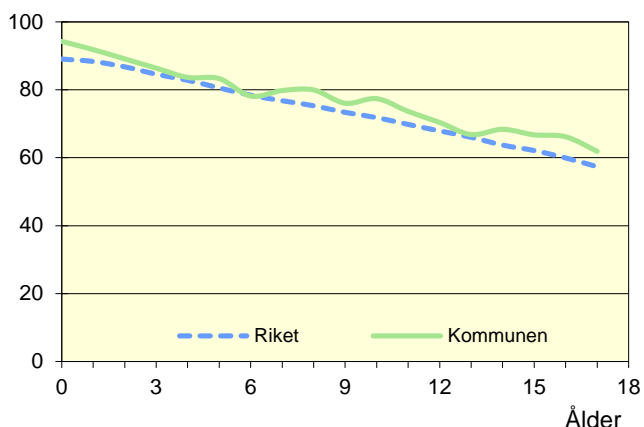
Hemmaboende ungdomar efter ålder 2014

Andel av ungdomarna i åldern 15–30 år som fortfarande bor hemma



Biologiska föräldrar 2014

Andel barn 0–17 år som bor med båda föräldrarna
Procent



Barn som bor med båda föräldrarna 2014

	Vid		
	6 års ålder	13 års ålder	17 års ålder
Kommunen	78	67	62
Riket	78	66	57

Andel (%) av alla i resp. ålder

Barn vilkas föräldrar separerat 2012–2014

Barnets ålder	Föräldrarna var		Separationer/100 barn	
	Gifta	Sambo	Kommunen	Riket
0–5 år	105	151	3,5	3,5
6–12 år	107	108	2,8	3,3
13–17 år	75	63	2,5	3,1
0–17 år	287	322	3,0	3,3

Svensk och utländsk bakgrund 2014

Födelseland	Procentuell fördelning Kommunen				Riket
	0–5 år	6–12 år	13–17 år	0–17 år	0–17 år
Barn födda i Sverige	97	93	89	93	92
båda föräld. födda i Sverige	72	73	72	72	66
en föräld. född utomlands	11	9	8	9	11
båda föräld. födda utomlands	14	11	9	12	13
Barn födda utomlands	3	7	11	7	8
därav adoptivbarn	0	1	1	1	1
Samtliga barn, %	100	100	100	100	100
Samtliga barn, antal	2 878	3 197	2 329	8 404	1 985 098

Barn till förvärvsarb. föräldrar 2014

Familjetyp	Andel (%) av barnen i resp. familjetyp	
	Kommunen	Riket
Sammanboende		
Pappa	93	90
Mamma	86	82
Ensamstående		
Pappa	85	86
Mamma	72	70

Föräldern förvärvsarbetar i november det aktuella året

Barn till arbetslösa föräldrar 2014

Familjetyp	Andel (%) av barnen i resp. familjetyp	
	Kommunen	Riket
Sammanboende		
Pappa	5	4
Mamma	5	5
Ensamstående		
Pappa	10	6
Mamma	9	7

Föräldern har varit arbetslös någon gång under året

Disponibel inkomst i familjer med barn 0–17 år 2014

Familjetyp	1 barn		2 barn		3 barn		4+ barn	
	Kom.	Riket	Kom.	Riket	Kom.	Riket	Kom.	Riket
Sammanboende föräldrar	524	530	543	572	547	569	499	500
Ensamstående pappor	299	301	314	343	343	349	..	321
Ensamstående mammor	247	247	278	280	296	291	291	308
Alla barnfamiljer	449	434	517	534	529	537	481	457

Avser medianinkomst, tkr