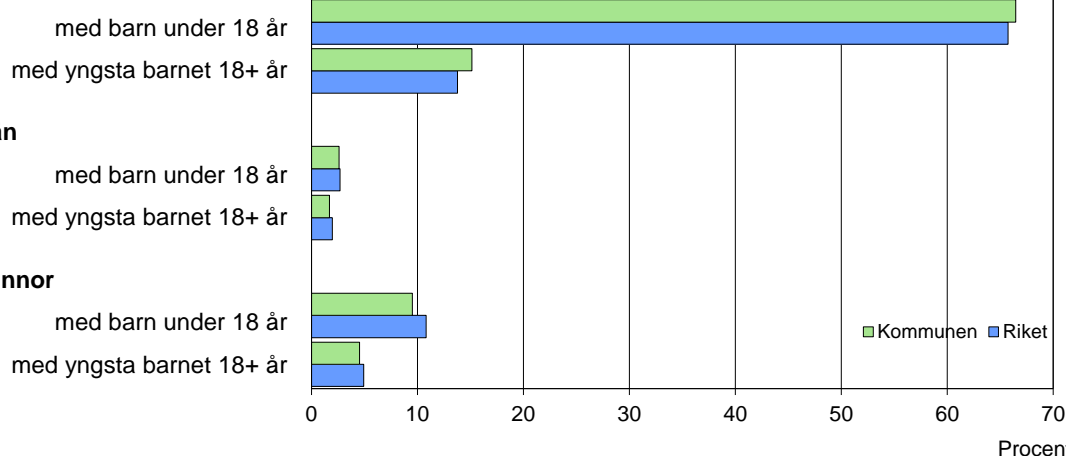


Barn och föräldrar efter familjetyp 2012

Sammanboende



Barn 0–17 år efter föräldrarnas sammanboendeform 2012

Sammanboendeform	Enligt folkbokföringen						Enl. unders. HEK	
	Kommunen			Riket			Riket 2011	
	Barn Antal	Medelantal % syskon*		Barn Antal 1 000-tal	Medelantal % syskon*		Barn Antal 1 000-tal	%
Barn till sammanboende	6 759	82	1,4	1 535	80	1,3	1 570	82
gifta	4 544	55	1,5	1 080	56	1,4	1 079	56
sambor m. gemensamma barn	2 215	27	1,2	455	24	1,1	442	23
sambor m. enbart särkullsbarn	49	3
Barn till ensamstående män	324	4	0,8	76	4	0,8	82	4
Barn till ensamstående kvinnor	1 171	14	1,1	310	16	1,1	260	14
Flyttat hemifrån eller ofullst. uppg.	7	0
Samtliga barn	8 268	100	1,3	1 928	100	1,3	1 912	100
Barn till sammanboende								
bor med båda biologiska föräldrar	6 362	94	1,4	1 442	94	1,3		
mor+styvfar	311	5	1,8	69	5	1,7		
far+styvmor	59	1	2,5	16	1	2,0		

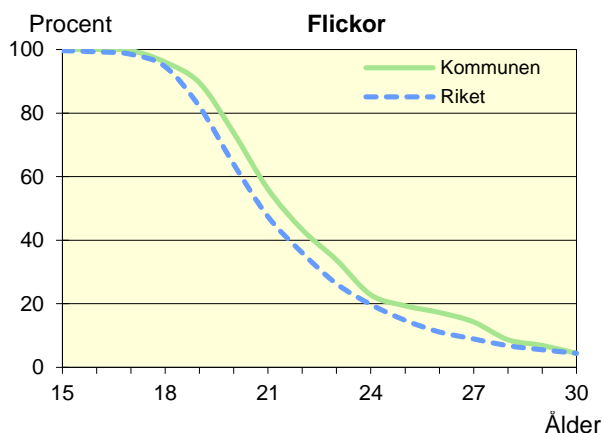
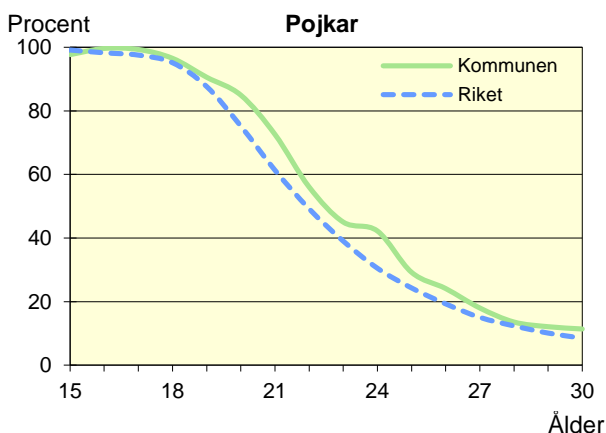
* Avser hemmaboende barn 0–21 år

Uppgifter saknas om "Barn till sambor med enbart särkullsbarn" p.g.a. brister i folkbokföringen. Dessa

barn ingår i någon av grupperna "Barn till ensamstående män" eller "Barn till ensamstående kvinnor". Se vidare förklaringar i särskilt blad.

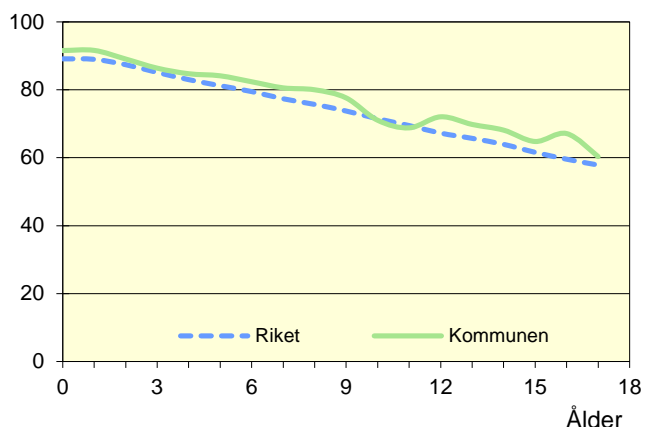
Hemmaboende ungdomar efter ålder 2012

Andel av ungdomarna i åldern 15–30 år som fortfarande bor hemma



Biologiska föräldrar 2012

Andel barn 0–17 år som bor med båda föräldrarna
Procent



Barn som bor med båda föräldrarna 2012

	Vid		
	6 års ålder	13 års ålder	17 års ålder
Kommunen	82	70	60
Riket	79	66	58

Andel (%) av alla i resp. ålder

Barn vilkas föräldrar separerat 2010–2012

Barnets ålder	Föräldrarna var		Separationer/100 barn	
	Gifta	Sambo	Kommunen	Riket
0–5 år	90	130	3,1	3,4
6–12 år	107	108	2,8	3,2
13–17 år	85	74	2,6	3,0
0–17 år	282	312	2,9	3,2

Svensk och utländsk bakgrund 2012

Födelseland	Procentuell fördelning Kommunen				Riket
	0–5 år	6–12 år	13–17 år	0–17 år	0–17 år
Barn födda i Sverige	99	94	92	95	93
båda föräld. födda i Sverige	74	75	74	74	68
en föräld. född utomlands	10	9	8	9	11
båda föräld. födda utomlands	13	11	9	11	12
Barn födda utomlands	1	6	8	5	7
därav adoptivbarn	0	1	1	1	1
Samtliga barn, %	100	100	100	100	100
Samtliga barn, antal	2 737	3 094	2 437	8 268	1 927 950

Barn till förvärvsarb. föräldrar 2012

Familjetyp	Andel (%) av barnen i resp. familjetyp	
	Kommunen	Riket
Sammanboende		
Pappa	94	90
Mamma	86	83
Ensamstående		
Pappa	90	86
Mamma	71	70

Föräldern förvärvsarbetar i november det aktuella året

Barn till arbetslösa föräldrar 2012

Familjetyp	Andel (%) av barnen i resp. familjetyp	
	Kommunen	Riket
Sammanboende		
Pappa	4	4
Mamma	6	6
Ensamstående		
Pappa	5	6
Mamma	12	8

Föräldern har varit arbetslös någon gång under året

Disponibel inkomst i familjer med barn 0–17 år 2012

Familjetyp	1 barn		2 barn		3 barn		4+ barn	
	Kom.	Riket	Kom.	Riket	Kom.	Riket	Kom.	Riket
Sammanboende föräldrar	504	507	520	543	527	543	485	486
Ensamstående pappor	295	285	301	313	354	316	..	296
Ensamstående mammor	238	231	246	256	275	267	274	291
Alla barnfamiljer	431	416	499	509	507	515	468	448

Avser medianinkomst, tkr