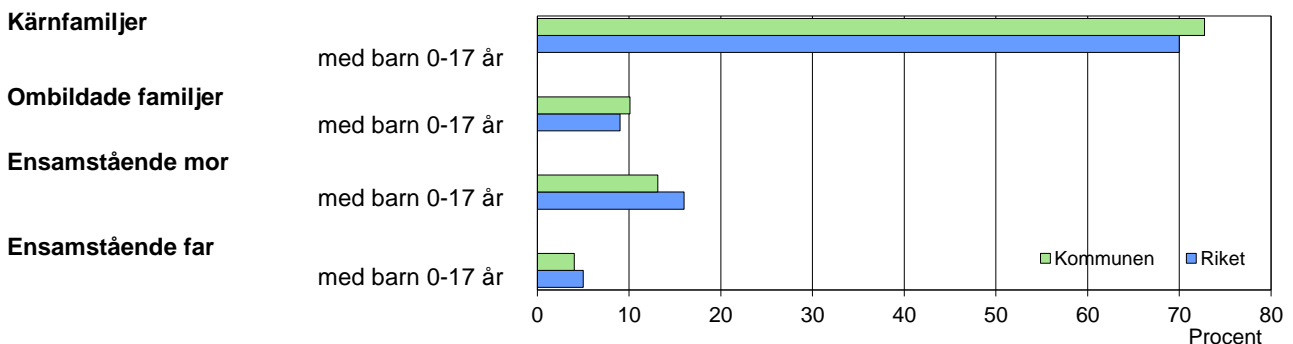


### Familjer med barn 0-17 år, efter familjetyp 2016



### Barn 0-17 år efter föräldrarnas sammanboendeform 2016

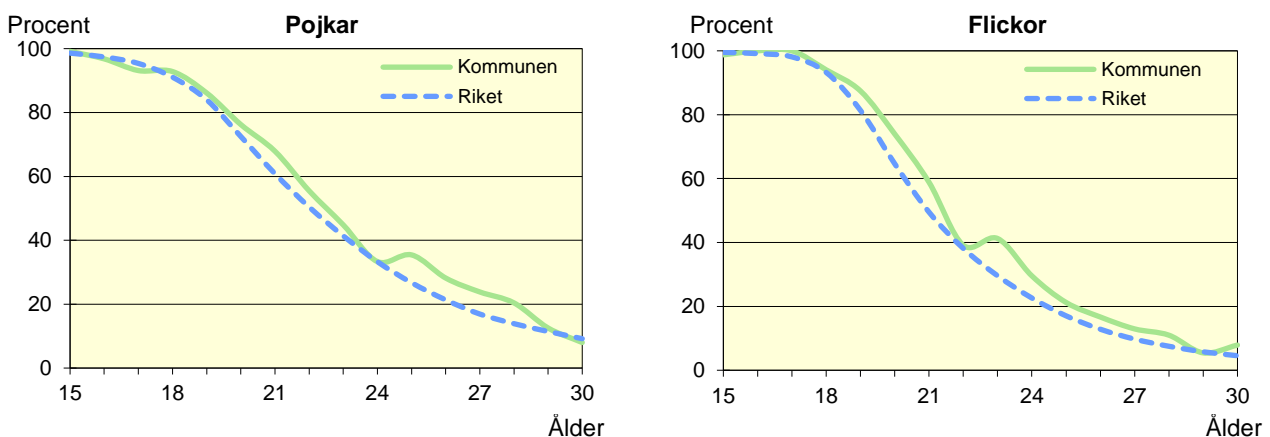
Sammanboendeform	Enligt folkbokföringen					
	Kommunen			Riket		
	Barn	Medelantal		Barn	Medelantal	
	Antal	% syskon*		Antal	% syskon*	
Barn till sammanboende	7 530	85	1,4	1 691	81	1,4
gifta	4 990	56	1,5	1 164	56	1,5
sambor	2 540	29	1,2	527	25	1,1
Barn till ensamstående män	298	3	0,8	77	4	0,9
Barn till ensamstående kvinnor	992	11	1,1	299	14	1,2
Flyttat hemifrån eller ofullst. uppg.	45	1	..	10	0	..
Samtliga barn	8 865	100	1,4	2 076	100	1,3
Barn till sammanboende bor med båda biologiska föräldrar	6 868	91	1,4	1 544	91	1,3
mor+styvfar	505	7	1,6	108	6	1,5
far+styvmor	115	2	1,8	30	2	1,8

\* Avser hemmaboende barn 0-21 år

Se vidare förklaringar i särskilt blad.

### Hemmaboende ungdomar efter ålder 2016

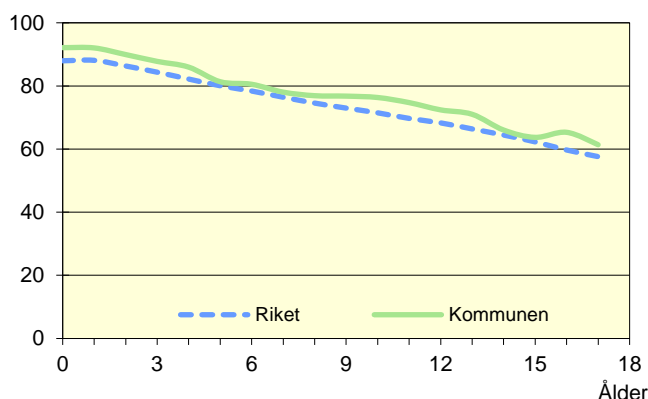
Andel av ungdomarna i åldern 15-30 år som fortfarande bor hemma



Not: För information om kvaliteten i de olika tabellerna/diagrammen, se definitionerna för Barn&Familj

### Biologiska föräldrar 2016

Andel barn 0–17 år som bor med båda föräldrarna  
Procent



### Barn som bor med båda föräldrarna 2016

	Vid		
	6 års ålder	13 års ålder	17 års ålder
Kommunen	81	71	61
Riket	78	66	58

Andel (%) av alla i resp. ålder

### Svensk och utländsk bakgrund 2016

Födelseland	Procentuell fördelning Kommunen				Riket
	0–5 år	6–12 år	13–17 år	0–17 år	0–17 år
<b>Barn födda i Sverige</b>	94	90	87	91	90
båda föräld. födda i Sverige	66	70	70	68	64
en förälder född utomlands	10	9	7	9	12
båda föräld. födda utomlands	17	11	9	12	14
<b>Barn födda utomlands</b>	6	10	13	9	10
därav adoptivbarn	0	0	1	0	0
<b>Samtliga barn, %</b>	100	100	100	100	100
<b>Samtliga barn, antal</b>	3 005	3 430	2 430	8 865	2 076 407

### Barn till förvärvsarb. föräldrar 2016

Familjetyp	Andel (%) av barnen i resp. familjetyp	
	Kommunen	Riket
<b>Sammanboende</b>		
Pappa	91	90
Mamma	84	83
<b>Ensamstående</b>		
Pappa	86	87
Mamma	75	72

Föräldern förvärvsarbetar i november det aktuella året

### Barn till arbetslösa föräldrar 2016

Familjetyp	Andel (%) av barnen i resp. familjetyp	
	Kommunen	Riket
<b>Sammanboende</b>		
Pappa	3	4
Mamma	4	4
<b>Ensamstående</b>		
Pappa	4	5
Mamma	8	6

Föräldern har varit arbetslös någon gång under året

### Disponibel inkomst i familjer med barn 0–17 år 2016

Familjetyp	1 barn		2 barn		3 barn		4+ barn	
	Kom.	Riket	Kom.	Riket	Kom.	Riket	Kom.	Riket
Sammanboende föräldrar	553	565	573	606	571	603	537	537
Ensamstående pappor	303	313	318	356	383	367	..	362
Ensamstående mammor	262	264	313	299	324	314	306	340
Alla barnfamiljer	490	483	553	571	555	571	514	497

Avser medianinkomst, tkr