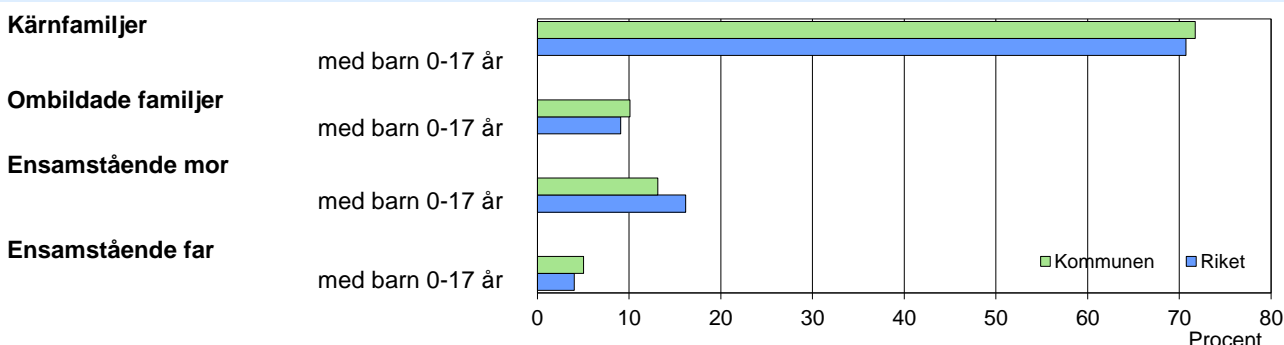


### Familjer med barn 0-17 år, efter familjetyp 2015



### Barn 0-17 år efter föräldrarnas sammanboendeform 2015

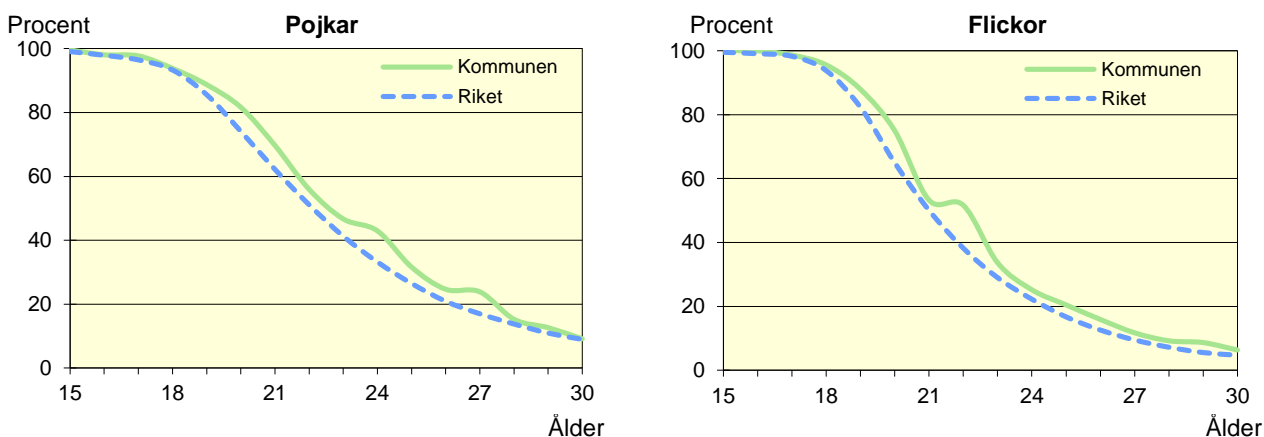
Sammanboendeform	Enligt folkbokföringen					
	Kommunen			Riket		
	Barn	Medelantal		Barn	Medelantal	
	Antal	% syskon*		Antal	% syskon*	
Barn till sammanboende	7 211	84	1,4	1 652	82	1,3
gifta	4 741	55	1,5	1 132	56	1,5
sambor	2 470	29	1,2	520	26	1,1
Barn till ensamstående män	321	4	0,9	73	4	0,9
Barn till ensamstående kvinnor	994	12	1,1	292	14	1,2
Flyttat hemifrån eller ofullst. uppg.	30	0	..	8	0	..
Samtliga barn	8 556	100	1,3	2 025	100	1,3
Barn till sammanboende bor med båda biologiska föräldrar	6 560	91	1,4	1 507	91	1,3
mor+styvfar	493	7	1,6	108	7	1,5
far+styvmor	115	2	1,9	29	2	1,8

\* Avser hemmaboende barn 0-21 år

Se vidare förklaringar i särskilt blad.

### Hemmaboende ungdomar efter ålder 2015

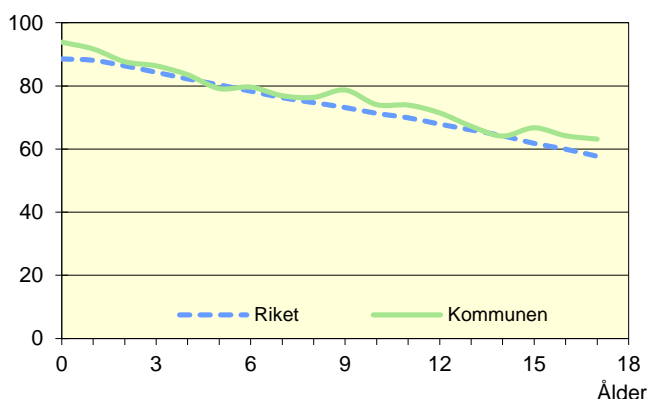
Andel av ungdomarna i åldern 15-30 år som fortfarande bor hemma



Not: För information om kvaliteten i de olika tabellerna/diagrammen, se definitionerna för Barn&Familj

### Biologiska föräldrar 2015

Andel barn 0–17 år som bor med båda föräldrarna  
Procent



### Barn som bor med båda föräldrarna 2015

	Vid		
	6 års ålder	13 års ålder	17 års ålder
Kommunen	80	67	63
Riket	78	66	58

Andel (%) av alla i resp. ålder

### Svensk och utländsk bakgrund 2015

Födelseland	Procentuell fördelning Kommunen				Riket
	0–5 år	6–12 år	13–17 år	0–17 år	0–17 år
<b>Barn födda i Sverige</b>	96	93	88	93	91
båda föräld. födda i Sverige	69	72	71	71	65
en förälder född utomlands	11	9	7	9	12
båda föräld. födda utomlands	15	11	9	12	13
<b>Barn födda utomlands</b>	4	7	12	7	9
därav adoptivbarn	0	0	1	1	1
<b>Samtliga barn, %</b>	100	100	100	100	100
<b>Samtliga barn, antal</b>	2 913	3 283	2 360	8 556	2 025 077

### Barn till förvärvsarb. föräldrar 2014

Familjetyp	Andel (%) av barnen i resp. familjetyp	
	Kommunen	Riket
<b>Sammanboende</b>		
Pappa	93	90
Mamma	86	82
<b>Ensamstående</b>		
Pappa	85	86
Mamma	72	70

Föräldern förvärvsarbetar i november det aktuella året

### Barn till arbetslösa föräldrar 2014

Familjetyp	Andel (%) av barnen i resp. familjetyp	
	Kommunen	Riket
<b>Sammanboende</b>		
Pappa	5	4
Mamma	5	5
<b>Ensamstående</b>		
Pappa	10	6
Mamma	9	7

Föräldern har varit arbetslös någon gång under året

### Disponibel inkomst i familjer med barn 0–17 år 2014

Familjetyp	1 barn		2 barn		3 barn		4+ barn	
	Kom.	Riket	Kom.	Riket	Kom.	Riket	Kom.	Riket
Sammanboende föräldrar	524	530	543	572	547	569	499	500
Ensamstående pappor	299	301	314	343	343	349	..	321
Ensamstående mammor	247	247	278	280	296	291	291	308
Alla barnfamiljer	449	434	517	534	529	537	481	457

Avser medianinkomst, tkr