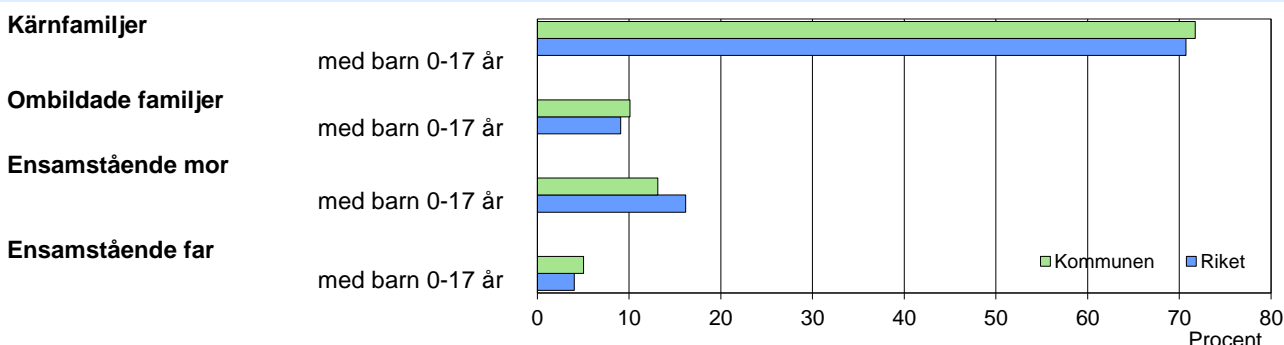


Familjer med barn 0-17 år, efter familjetyp 2015



Barn 0–17 år efter föräldrarnas sammanboendeform 2015

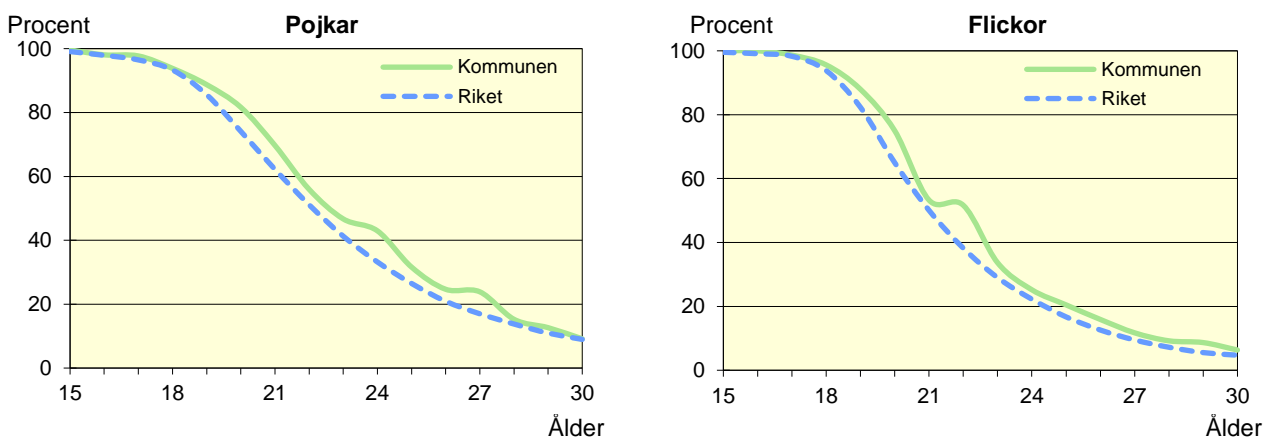
Sammanboendeform	Enligt folkbokföringen					
	Kommunen			Riket		
	Barn	Medelantal		Barn	Medelantal	
	Antal	% syskon*		Antal	% syskon*	
Barn till sammanboende	7 211	84	1,4	1 652	82	1,3
gifta	4 741	55	1,5	1 132	56	1,5
sambor	2 470	29	1,2	520	26	1,1
Barn till ensamstående män	321	4	0,9	73	4	0,9
Barn till ensamstående kvinnor	994	12	1,1	292	14	1,2
Flyttat hemifrån eller ofullst. uppg.	30	0	..	8	0	..
Samtliga barn	8 556	100	1,3	2 025	100	1,3
Barn till sammanboende bor med båda biologiska föräldrar	6 560	91	1,4	1 507	91	1,3
mor+styvfar	493	7	1,6	108	7	1,5
far+styvmor	115	2	1,9	29	2	1,8

* Avser hemmaboende barn 0–21 år

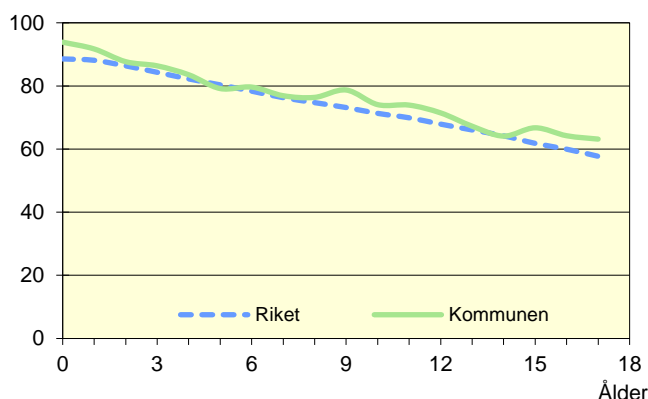
Se vidare förklaringar i särskilt blad.

Hemmaboende ungdomar efter ålder 2015

Andel av ungdomarna i åldern 15–30 år som fortfarande bor hemma



Not: För information om kvaliteten i de olika tabellerna/diagrammen, se definitionerna för Barn&Familj

Biologiska föräldrar 2015Andel barn 0–17 år som bor med båda föräldrarna
Procent**Barn som bor med båda föräldrarna 2015**

	Vid		
	6 års ålder	13 års ålder	17 års ålder
Kommunen	80	67	63
Riket	78	66	58

Andel (%) av alla i resp. ålder

Svensk och utländsk bakgrund 2015

Födelseland	Procentuell fördelning Kommunen				Riket
	0–5 år	6–12 år	13–17 år	0–17 år	0–17 år
Barn födda i Sverige	96	93	88	93	91
båda föräld. födda i Sverige	69	72	71	71	65
en förälder född utomlands	11	9	7	9	12
båda föräld. födda utomlands	15	11	9	12	13
Barn födda utomlands	4	7	12	7	9
därav adoptivbarn	0	0	1	1	1
Samtliga barn, %	100	100	100	100	100
Samtliga barn, antal	2 913	3 283	2 360	8 556	2 025 077

Barn till förvärvsarb. föräldrar 2015

Familjetyp	Andel (%) av barnen i resp. familjetyp	
	Kommunen	Riket
Sammanboende		
Pappa	92	90
Mamma	85	82
Ensamstående		
Pappa	84	86
Mamma	73	71

Föräldern förvärvsarbetar i november det aktuella året

Barn till arbetslösa föräldrar 2015

Familjetyp	Andel (%) av barnen i resp. familjetyp	
	Kommunen	Riket
Sammanboende		
Pappa	4	4
Mamma	4	4
Ensamstående		
Pappa	6	6
Mamma	8	6

Föräldern har varit arbetslös någon gång under året

Disponibel inkomst i familjer med barn 0–17 år 2014

Familjetyp	1 barn		2 barn		3 barn		4+ barn	
	Kom.	Riket	Kom.	Riket	Kom.	Riket	Kom.	Riket
Sammanboende föräldrar	524	530	543	572	547	569	499	500
Ensamstående pappor	299	301	314	343	343	349	..	321
Ensamstående mammor	247	247	278	280	296	291	291	308
Alla barnfamiljer	449	434	517	534	529	537	481	457

Avser medianinkomst, tkr