


MANUAL

---

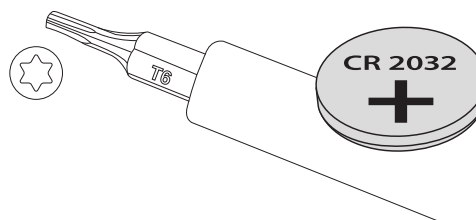
## BATTERIBYTE NYCKEL N3



## BATTERIBYTE

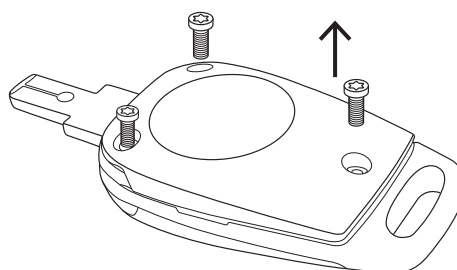
### DU BEHÖVER:

- Torxmejsel T6
- Batteri CR2032 av hög kvalitet

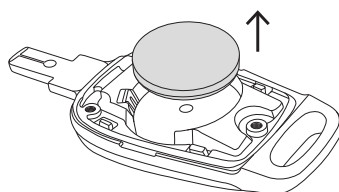


### GÖR SÅ HÄR:

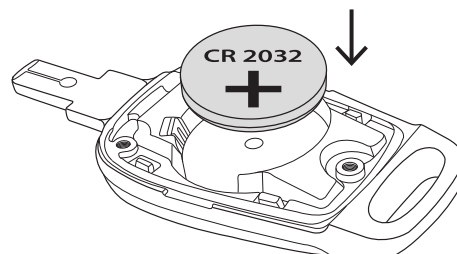
- Skruva ur de tre skruvarna och lyft av locket.



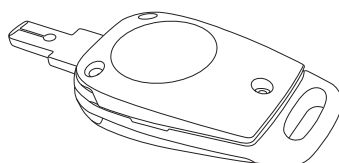
- Ta bort befintligt batteri.



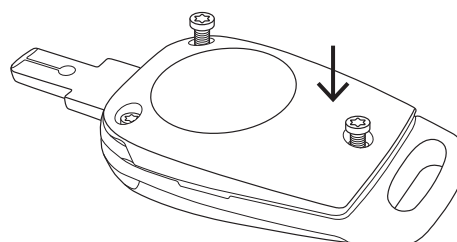
- Placera ett nytt batteri i batterihållaren.  
Se till att plustecknet på batteriet är synligt och att batteriet är fritt från fingeravtryck.



- Lägg tillbaka locket och se till att det ligger plant mot metallen.



- Skruva fast locket med de tre skruvarna.





Swedlocks digitala låssystem löser utmaningarna med nycklar, tillgänglighet och säkerhet inom samhällsviktiga verksamheter som hemtjänst, räddningstjänst, renhållning och samhällskritisk infrastruktur.

Låssystemet lever upp till högt ställda krav på säkerhet och ger verksamheterna möjlighet att använda sina resurser mer effektivt, tryggt och säkert. Låssystemet, som är anpassat för bruk i nordiskt klimat, innehåller lösningar för alla låstyper - från cylindrar till hänglås.

*Swedlock AB har ett 70-tal anställda. Huvudkontor med utveckling och produktion finns i Halmstad. Sedan sommaren 2022 är Swedlock en del av säkerhetskoncernen RCO Group.*

Swedlock är certifierad låsanläggarfirma enligt SSF 1040 och det digitala låssystemet Swedlock Pro är certifierat enligt SSF 3523 i högsta låsklass S5. Certifieringarna säkerställer att låssystemets alla delar håller högsta säkerhetsklass. Därutöver är Swedlock kvalitetssäkrat efter de krav som ställs för certifiering enligt standarderna för 9001, 14001, 45001 samt 27001. Detta säkerställer hög kvalitet på verksamhetens processer, miljöpåverkan, arbetsmiljö samt cyber- och informationssäkerhet.



**SWEDLOCK**